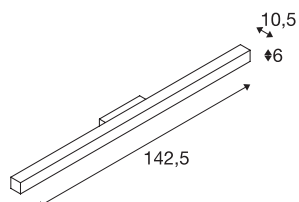




Q-LINE®

Wandleuchte, LED, 3000K, weiß



Die Q-LINE WALL Wandleuchte ist wahlweise verfügbar mit weißem, schwarzem und silbergrauem lackiertem Leuchtgehäuse und mit passenden Endkappen ausgestattet. Ein unterseitig angebrachter Diffusor aus Acrylglas steht für blendfreie Beleuchtungseigenschaften. Die mit einem warmweißen LED Modul bestückte Q-LINE ist dank der 3800lm LED Leistung die ultimative LED-Lösung für eine primäre Raumausleuchtung.



TECHNISCHE DATEN

Art. Nr.	1000668
Anzahl unterschiedliche Lichtauslässe	1
IP Code	IP 20
Montage	Aufbau
Montagedetails	Wand
Primäre Nennspannung	220-240V ~50/60Hz
Sekundär Strom / Spannung	700 mA
Schutzklasse	I
Wattage	45 W
Höhe Einschaltstrom	20 A
Dauer Einschaltstrom	300 µs
Stroboskop-Effekt (SVM)	0.01
Lumen	3800 lm
Lichtfarbtemperatur	3000 Kelvin
Abstrahlwinkel	110 °
Farbe	weiß
CRI	80
LXXBXX Daten	L70B50
Lebensdauer	30000 h
Lichtstärkeverteilung	symmetrisch
Lichtaustritt	direkt
Lichtaustritt 2	indirekt

Lichtquelle

916631	
916371	

Länge	142.5 cm
Breite	10.5 cm
Höhe	6 cm
Nettogewicht	3.439 kg
Bruttogewicht	4.128 kg
BIG WHITE Seite	341