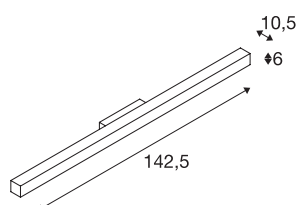




Q-LINE®

applique intérieure, noir, LED, 45W, 3000K



L'applique Q-LINE WALL est disponible au choix avec boîtier laqué blanc, noir ou gris argent et est équipée d'embouts assortis. Un diffuseur en verre acrylique disposé du côté inférieur garantit des propriétés d'éclairage sans éblouissement. Le Q-LINE équipé d'un module LED blanc chaud est la solution LED ultime pour un éclairage primaire grâce à ses 3800lm.



INFORMATIONS TECHNIQUES

Réf.	1000669
Nombre de sorties lumineuses différentes	1
Code IP	IP 20
Montage	En saillie
Détails de montage	Applique
Tension nominale primaire	220-240V ~50/60Hz
Courant / tension secondaire	700 mA
Classe de protection	I
Puissance en watts	45 W
Hauteur du courant d'appel	20 A
Durée du courant d'appel	300 µs
Effet stroboscopique (SVM)	0.01
Lumen	3800 lm
Température de couleur	3000 Kelvin
Angle de rayonnement	110 °
Coloris	noir
IRC	80
Données LXXBXX	L70B50
Durée de vie	30000 h
Répartition de l'intensité lumineuse	symétrique
Sortie lumineuse	direct
Sortie lumineuse 2	indirectement

Source Lumineuse

916631	
916371	

Longueur	142.5 cm
Largeur	10.5 cm
Hauteur	6 cm
Poids net	3.408 kg
Poids brut	4.169 kg
Page du BIG WHITE	341