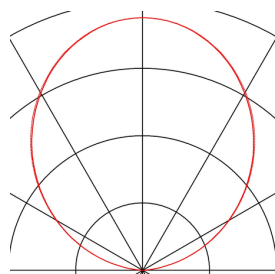
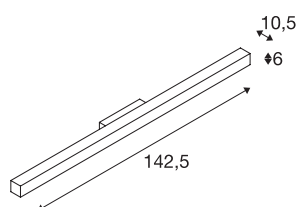




## Q-LINE®

applique intérieure, gris argent, LED, 45W, 3000K



L'applique Q-LINE WALL est disponible au choix avec boîtier laqué blanc, noir ou gris argent et est équipée d'embouts assortis. Un diffuseur en verre acrylique disposé du côté inférieur garantit des propriétés d'éclairage sans éblouissement. Le Q-LINE équipé d'un module LED blanc chaud est la solution LED ultime pour un éclairage primaire grâce à ses 3800lm.



## INFORMATIONS TECHNIQUES

Réf. :	1000670
Nombre de sorties lumineuses différentes	1
Tension nominale primaire	220-240V ~50/60Hz mA/V
Courant secondaire / tension secondaire	700mA
Longueur	142.5 cm
Largeur	10.5 cm
Hauteur	6 cm
Poids net	3.376 kg
Poids brut	4.039 kg
Code IP	IP 20
Classe de protection	I
Montage	En saillie
Détails de montage	Applique
Puissance en watts	45 W
Lumen	3800 lm
Température de couleur	3000 Kelvin
Angle de rayonnement	110 °
Coloris	gris
IRC	80
Données LXXBXX	L70B50
Durée de vie	30000 h
Page du BIG WHITE	243

## Source Lumineuse

916631	 The icon consists of a vertical rectangle with 'A' at the top and 'G' at the bottom, followed by a yellow arrow pointing right with the letter 'E' inside.
916371	 The icon consists of a vertical rectangle with 'A' at the top and 'G' at the bottom, followed by a yellow arrow pointing right with the letter 'E' inside.