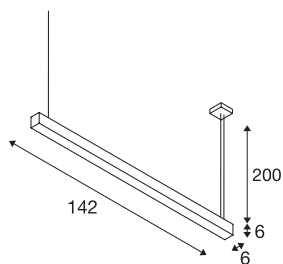




Q-LINE SINGLE LED

Luminaria de suspensión, 1500mm, blanco



La luminaria de pared Q-LINE se puede equipar de forma opcional con una carcasa blanca, negra o gris plateado. Un difusor de metacrilato incorporado en la base representa características de iluminación antideslumbrante. Las luces LED blancas cálidas integradas proporcionan una intensidad de luz de 3200 lm. Gracias al controlador LED regulable integrado, la luminaria puede conectarse directamente a una tensión eléctrica de 230 voltios.



Datos técnicos

Art. N.º	1001307
Número de salidas de luz diferentes	1
Código IP	IP 20
Montaje	Superficie
Detalles de montaje	Techo
Voltaje nominal primario	220-240V ~50/60Hz
Corriente eléctrica / Tensión secundaria	700 mA
Clase de protección	I
Potencia	46 W
Nivel de corriente de entrada	20 A
Duración de la corriente de entrada	300 µs
Efecto estroboscópico (SVM)	0.01
Flujo luminoso	3700 lm
Temperatura del color de la luz	3000 Kelvin
Semiángulo de dispersión	120 °
Color	blanco
IRC	80
UGR ≤	28
Datos LXXBXX	L70B50
Vida útil	30000 h
Distribución de la intensidad luminosa	Axialmente simétrica
Salida de la luz	Directa

Fuente de luz

916631	
916371	

Longitud	142 cm
Anchura	6 cm
Altura	6 cm
Longitud de suspensión	200 cm
Peso neto	3.553 kg
Peso bruto	3.832 kg