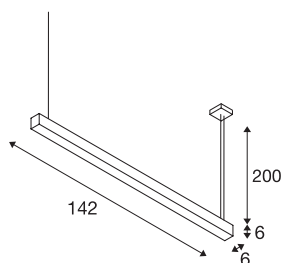




Q-LINE®

suspension intérieure, simple, blanc, LED, 45,8W, 3000K



L'applique Q-LINE est disponible au choix avec boîtier blanc, noir ou gris argent. Le diffuseur en verre acrylique de la partie inférieure offre un éclairage non éblouissant. Les LED blanc chaud intégrées émettent une luminosité de 3200 lm. L'alimentation LED intégrée permet de raccorder le luminaire directement à la tension secteur 230V.



INFORMATIONS TECHNIQUES

Réf.	1001307
Nombre de sorties lumineuses différentes	1
Code IP	IP 20
Montage	En saillie
Détails de montage	Plafond
Tension nominale primaire	220-240V ~50/60Hz
Courant / tension secondaire	700 mA
Classe de protection	I
Puissance en watts	46 W
Hauteur du courant d'appel	20 A
Durée du courant d'appel	300 µs
Effet stroboscopique (SVM)	0.01
Lumen	3700 lm
Température de couleur	3000 Kelvin
Angle de rayonnement	120 °
Coloris	blanc
IRC	80
UGR ≤	28
Données LXXBXX	L70B50
Durée de vie	30000 h
Répartition de l'intensité lumineuse	asymétrique
Sortie lumineuse	direct

Source Lumineuse

916631	
916371	

Longueur	142 cm
Largeur	6 cm
Hauteur	6 cm
Longueur du câble de suspension	200 cm
Poids net	3.553 kg
Poids brut	3.832 kg