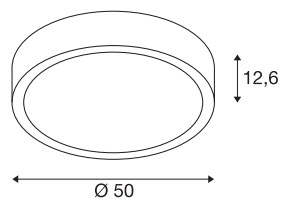




SLV VALETO® MALANG

luminária de montagem à superfície na parede e no teto LED Indoor, RGBW, 2700-6500K



Um clássico da SLV revive. A luminária MALANG! Graças à tecnologia SLV VALETO® incorporada, controlar as fontes de luz é muito fácil. Seja com cor ou apenas branco com a temperatura de cor desejada. A MALANG oferece-lhe todas as oportunidades.



DADOS TÉCNICOS

Ref. n.º	1002858
IP Code	IP 20
Montagem	Montagem à superfície
Pormenores da montagem	Teto, Parede
Regulável	Sim
Tecnologia de regulação	Dim-to-Warm, Zigbee
Tensão nominal primária	200-240V ~50/60Hz
Corrente / Tensão secundária	24 V
Classe de proteção	I
Potência	34 W
temperatura ambiente mínima	-20 °C
temperatura ambiente máxima	40 °C
Efeito estroboscópico (SVM)	0.14
Lúmen	2450 - 2750 lm
Temperatura de cor da luz	2700-6500 Kelvin
Ângulo de feixe	110 °
Cor	branco
CRI	80
UGR ≤	19
Dados LXXBXX	L70B50
Vida útil	30000 h
Saída de luz	direto

Fonte de luz

1101249	
1101250	

Altura	12.6 cm
Diâmetro	50 cm
Peso líquido	4.914 kg
Peso bruto	6.387 kg
Página BIG WHITE	785