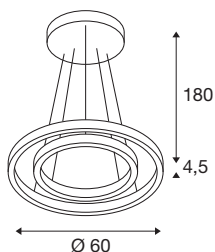




ONE DOUBLE PD фаза UP/DOWN

комнатный светодиодный подвесной светильник, белый, 2700/3000K



Лаконичный, современный и элегантный дизайн серии светильников ONE привлекает все взгляды. Кроме того, он наделен высоким индексом 90 для реалистичной цветопередачи. В то же время этот элегантный светильник предназначен для использования в гостиницах и местах общественного питания, а также в жилых помещениях. Испытайте ONE в действии и убедитесь в успехе на личном опыте.



Технические характеристики

Тов. №	1004766
Количество различных источников света	2
Сборка	Накладной
Детали сборки	Потолок
С регулировкой яркости	Да
Технология регулирования яркости	Фазовая отсечка
Номинальное первичное напряжение	220-240V ~50/60Hz
Вторичный ток / напряжение	900 mA
Класс защиты	I
Мощность	35 W
Уровень пускового тока	30 A
Продолжительность пускового тока	45 μs
Стробоскопический эффект (SVM)	0.12
Световой поток	1230/1270 lm
Цветовая температура	2700/3000 Kelvin
Половинный угол	130 °
Цвет	белый
CRI	90
Световое отверстие	прямой - отраженный
Высота	4.5 cm
Диаметр	60 cm

Источник света

916489	
916535	

Длина подвесного светильника	180 cm
Вес нетто	4.51 kg
вес брутто	5.357 kg
BIG WHITE Seite	189