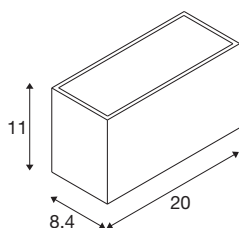




SITRA M WL UP/DOWN

Luminária saliente de parede para o exterior LED, antracite, interruptor CCT 3000/4000 K



SITRA é a moderna e distinta família de luminárias da SLV, que permite várias aplicações na área exterior. A luminária de parede SITRA CUBE M UP/DOWN de cor antracite também se adapta perfeitamente a qualquer estilo arquitetónico. A atmosfera de luz indireta coloca cada fachada em destaque e, graças à construção robusta em alumínio e classe de proteção IP 65, a luminária de parede SITRA CUBE M UP/DOWN é durável e está protegida de forma ideal. 14 watts, 1700 lumens e uma temperatura de cor da luz selecionável com o interruptor CCT de 3000 ou 4000 Kelvin caracterizam a fonte de luz LED integrada. Além disso, a luminária economiza tempo e é fácil de instalar a uma tensão de 230 V. Quando é que se deixará inspirar pelas vantagens das luminárias para o exterior da SLV?



DADOS TÉCNICOS

Ref. n.º	1005151
Número de diferentes saídas de luz	2
IP Code	IP 65
Classe de resistência ao impacto	IK 05
Resistência ao impacto	0.7 Joule
Montagem	Montagem à superfície
Pormenores da montagem	Parede
Tensão nominal primária	220-240V ~50/60Hz
Corrente / Tensão secundária	350 mA
Classe de proteção	I
Potência	14 W
temperatura ambiente mínima	-20 °C
temperatura ambiente máxima	40 °C
Número de luminárias no LS B16A	11
Número de luminárias no LS C16A	23
Nível de corrente de irrupção	10 A
Duração da corrente de irrupção	300 µs
Efeito estroboscópico (SVM)	0.02
Lúmen	1700/1880 lm
Temperatura de cor da luz	3000/4000 Kelvin
Ângulo de feixe	95 °
Cor	antracite

Fonte de luz

916403	
916399	

CRI	80
Dados LXXBXX	L70B50
Vida útil	50000 h
Risk Group	1
Largura	20 cm
Altura	11 cm
Profundidade	8.4 cm
Peso líquido	1.257 kg
Peso bruto	1.453 kg
Página BIG WHITE	624