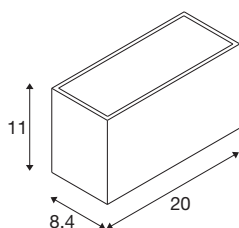






SITRA M WL UP/DOWN

Outdoor LED-vägglamp, antracit, CCT-switch, 3000/4000K

SITRA är den moderna, distinkta armaturfamiljen från SLV som möjliggör flexibla applikationer på utomhusområdet. Den antracitfärgade SITRA CUBE M UP/DOWN-vägg-lampa passar också sömlöst in i alla arkitektoniska stilar. Den indirekta ljusatmosfären sätter varje fasad i rampljuset, och tack vare den robusta aluminiumkonstruktionen och skyddsklassen IP 65 är SITRA CUBE M UP/DOWN vägg-lampa hållbar och optimalt skyddad. 14 watt, 1700 lumen och en ljusfärg på 3000 eller 4000 Kelvin som kan väljas via CCT-omkopplare kännetecknar den inbyggda LED-ljuskällan. Dessutom är lampan tidsbesparande och enkel att installera med en spänning på 230V. När tänker du låta dig inspireras av fördelarna med SLV utomhusbelysning?



Art. Nej.	1005151
Antal olika ljusuttag	2
IP-kod	IP65
Klass för slagtålighet	IK 05
Motståndskraft mot stötar	0.7 Joule
Monteringsdetaljer	Utanpåliggande
Monteringsdetaljer	Vägg
Primär nominell spänning	220-240V ~50/60Hz
Sekundär ström/spänning	350 mA
Skyddsklass	I
Watt	14 W
Minsta omgivningstemperatur	-20 °C
Maximal omgivningstemperatur	40 °C
Antal armaturer på LS B16A	11
Antal armaturer på LS C16A	23
Nivå för inkopplingsström	10 A
Inkopplingsströmmens varaktighet	300 µs
Stroboskopisk effekt (SVM)	0.02
Lumen	1700/1880 lm
Ljusets färgtemperatur	3000/4000 Kelvin
Strålningsvinkel	95 °
Färg	matt antracit

916403	
916399	

CRI	80
LXXBXX Data	L70B50
Livslängd	50000 h
Riskgrupp	1
Bredd	20 cm
höjd	11 cm
Djup	8.4 cm
Netto vikt	1.267 kg
Bruttovikt	1.446 kg
BIG WHITE Seite	741