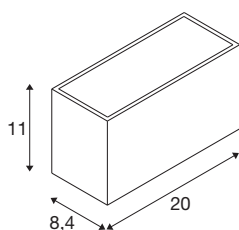




SITRA CUBE

applique extérieure, M, up/down, blanc, LED, 14W, 3000K/4000K, IP65, CCT Switch, IP 65



À la fois élégante et moderne, la famille de luminaires SITRA de SLV enchante chaque extérieur d'une lumière agréable. L'applique murale SITRA CUBE M UP/DOWN, en coloris blanc, se fond particulièrement efficacement dans son environnement architectural. Elle produit une ambiance lumineuse indirecte qui illuminera chaque façade dans une mise en scène captivante. De plus, la construction robuste en aluminium de l'applique murale SITRA CUBE M UP/DOWN et sa classe de protection IP65 lui apportent une grande longévité et une protection optimale. Son ampoule LED intégrée se caractérise par 14 watts, 1700 lumens et une température de couleur de 3000 ou 4000 kelvins sélectionnable par commutateur CCT. L'installation sur la tension secteur 230 V n'est alors plus qu'une simple formalité. Vivez la lumière avec SLV – le partenaire infailible de tous vos éclairages extérieurs depuis 40 ans.



INFORMATIONS TECHNIQUES

Réf.	1005153
Nombre de sorties lumineuses différentes	2
Code IP	IP 65
Classe de résistance aux chocs	IK 05
Résistance aux chocs	0.7 Joule
Montage	En saillie
Détails de montage	Applique
Tension nominale primaire	220-240V ~50/60Hz
Courant / tension secondaire	350 mA
Classe de protection	I
Puissance en watts	14 W
Température ambiante minimale	-20 °C
Température ambiante maximale	40 °C
Nombre de luminaires sur LS B16A	11
Nombre de luminaires sur LS C16A	23
Hauteur du courant d'appel	10 A
Durée du courant d'appel	300 µs
Effet stroboscopique (SVM)	0.02
Lumen	1700/1880 lm
Température de couleur	3000/4000 Kelvin
Angle de rayonnement	95 °
Coloris	blanc

Source Lumineuse

916403	
916399	

IRC	80
Données LXXBXX	L70B50
Durée de vie	50000 h
Risk Group	1
Largeur	20 cm
Hauteur	11 cm
Profondeur	8.4 cm
Poids net	1.256 kg
Poids brut	1.457 kg
Page du BIG WHITE	741