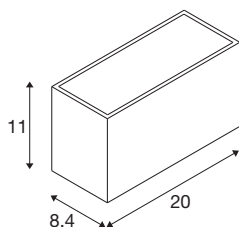




SITRA M WL UP/DOWN

lampada da parete a LED per esterno, bianca, CCT switch 3000/4000K, IP 65



Elegante e moderna a tempo stesso, la famiglia di apparecchi SITRA dona una luce suggestiva ad ogni ambiente esterno. In particolare la lampada da parete SITRA CUBE M UP/DOWN bianca si inserisce alla perfezione nell'architettura, producendo un'atmosfera di luce indiretta che mette in scena ogni facciata in modo emozionante. E grazie alla robusta struttura in alluminio e alla classe di protezione IP65 la lampada da parete SITRA CUBE M UP/DOWN è protetta a lungo e in modo ottimale. 14 watt, 1700 lumen e un colore della luce selezionabile tramite CCT switch da 3000 a 4000 Kelvin caratterizzano la lampadina a LED integrata. L'installazione ad una tensione di 230V è quindi una pura formalità. Vivete la luce con SLV, da 40 anni il vostro partner affidabile per apparecchi per esterno di ogni tipo.



DATI TECNICI

Articolo	1005153
Numero di diverse finestre	2
Codice IP	IP 65
Classe di resistenza all'urto	IK 05
Resistenza all'urto	0.7 Joule
Montaggio	Superficie
Dettagli di montaggio	Parete
Tensione nominale primaria	220-240V ~50/60Hz
Corrente / tensione secondaria	350 mA
Classe isolamento	I
Wattaggio	14 W
Temperatura ambiente minima	-20 °C
Temperatura ambiente massima	40 °C
Numero di apparecchi a LS B16A	11
Numero di apparecchi a LS C16A	23
Livello di corrente di spunto	10 A
Durata della corrente di spunto	300 µs
Effetto stroboscopico (SVM)	0.02
Lumen	1700/1880 lm
Temperatura colore	3000/4000 Kelvin
Angolo di emissione	95 °
Colore	bianco

Sorgente Luminosa

916403	
916399	

CRI	80
Dati LXXBXX	L70B50
Durata	50000 h
Risk Group	1
Larghezza	20 cm
Altezza	11 cm
Profondità	8.4 cm
Peso netto	1.256 kg
Peso lordo	1.457 kg
BIG WHITE pagina	624