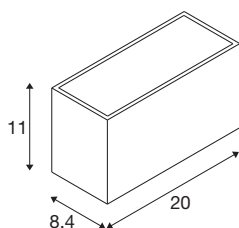




## SITRA M WL UP/DOWN

lampada da parete a LED per esterno, color ruggine, CCT switch 3000/4000K



La classica e moderna famiglia di apparecchi SLV SITRA porta luce variabile in ogni ambiente esterno. La lampada da parete UP/DOWN SITRA CUBE M in color ruggine si inserisce alla perfezione in ogni stile architettonico. L'atmosfera di luce indiretta mette in scena ogni facciata in modo emozionante. E grazie alla robusta struttura in alluminio e alla classe di protezione IP65 la lampada da parete SITRA CUBE M UP/DOWN è protetta a lungo e in modo ottimale. 14 watt, 1700 lumen e un colore della luce selezionabile tramite CCT switch da 3000 a 4000 Kelvin caratterizzano la lampadina a LED integrata. A questo si aggiunge la semplicità d'installazione a un voltaggio di 230V. Siete pronti a farvi entusiasmare dai vantaggi degli apparecchi per esterni di SLV?



## DATI TECNICI

Articolo	1005154
Numero di diverse finestre	2
Codice IP	IP 65
Classe di resistenza all'urto	IK 05
Resistenza all'urto	0.7 Joule
Montaggio	Superficie
Dettagli di montaggio	Parete
Tensione nominale primaria	220-240V ~50/60Hz
Corrente / tensione secondaria	350 mA
Classe isolamento	I
Wattaggio	14 W
Temperatura ambiente minima	-20 °C
Temperatura ambiente massima	40 °C
Numero di apparecchi a LS B16A	11
Numero di apparecchi a LS C16A	23
Livello di corrente di spunto	10 A
Durata della corrente di spunto	300 µs
Effetto stroboscopico (SVM)	0.02
Lumen	1700/1880 lm
Temperatura colore	3000/4000 Kelvin
Angolo di emissione	95 °
Colore	ruggine

## Sorgente Luminosa

916403	
916399	

CRI	80
Dati LXXBXX	L70B50
Durata	50000 h
Risk Group	1
Larghezza	20 cm
Altezza	11 cm
Profondità	8.4 cm
Peso netto	1.255 kg
Peso lordo	1.454 kg
BIG WHITE pagina	624