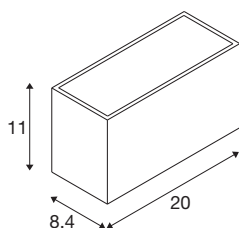




SITRA M WL UP/DOWN

zewnętrzna oprawa ścienna do nabudowania LED, kolor rdzy, przełącznik CCT, 3000/4000 K



Klasycznie nowoczesna rodzina opraw SLV SITRA wprowadza różnorodne oświetlenie do każdego obszaru zewnętrznego. Także oprawa ścienna SITRA CUBE M UP/DOWN w kolorze rdzy idealnie dostosowuje się do każdego stylu architektonicznego. Pośrednia atmosfera oświetleniowa świetnie uwypukli każdą elewację. Wytrzymała konstrukcja z aluminium oraz stopień ochrony IP65 sprawiają, że oprawa ścienna SITRA CUBE M UP/DOWN jest długotrwała i optymalnie zabezpieczona. 14 watów, 1700 lumenów i barwa światła 3000 lub 4000 kelwinów to cechy charakterystyczne tego wbudowanego źródła światła. Poza tym oprawę można w łatwy sposób podłączyć do napięcia 230 V. Kiedy przekonasz się o zaletach oświetlenia zewnętrznego SLV?



DANE TECHNICZNE

Nr artykułu	1005154
Różne wyjścia światła	2
Kod IP	IP 65
Klasa odporności na uderzenia	IK 05
Odporność na uderzenia	0.7 Joule
Montaż	Wersja natynkowa
Szczegóły dotyczące montażu	Wersja ścienna
Pierwotne napięcie znamionowe	220-240V ~50/60Hz
Prąd / napięcie wtórny	350 mA
Klasy ochrony	I
Wydajność	14 W
Temperatura otoczenia	-20 °C
Temperatura otoczenia	40 °C
Liczba opraw oświetleniowych w LS B16A	11
Liczba opraw oświetleniowych w LS C16A	23
Poziom prądu rozruchowego	10 A
Czas trwania prądu rozruchowego	300 μs
Efekt stroboskopowy (SVM)	0.02
Strumień świetlny	1700/1880 lm
Temperatura barwy światła	3000/4000 Kelvin
Kąt połowiczny rozpraszania	95 °
Kolor	rdza

Źródła światła

916403	
916399	

CRI	80
Dane LXXBXX	L70B50
Okres użytkowania	50000 h
Risk Group	1
Szerokość	20 cm
Wysokość	11 cm
Głębokość	8.4 cm
Waga netto	1.255 kg
Waga brutto	1.454 kg
Strona BIG WHITE	741