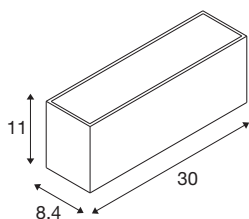




SITRA ML WL UP/DOWN

LED zunanja stenska nadgradna svetilka, barva rje, stikalo CCT, 3000/4000 K



Klasična moderna svetilka SITRA družine SLV ponuja spreminljivo svetlobo v vsakem zunanjem prostoru. Stenska svetilka SITRA CUBE L UP/DOWN v barvi rje se prav tako popolnoma prilega vsakemu arhitekturnemu slogu. Na ta način ustvarja vzdušje posredne svetlobe, ki vsako fasado postavi v središče pozornosti. Zahvaljujoč robustni aluminijasti konstrukciji in zaščitnemu razredu IP 65 je stenska svetilka SITRA CUBE L UP/DOWN trpežna in optimalno zaščitena. 24 W, 2800 lm in barva svetlobe (3000–4000 K) nastavljiva prek stikala CCT, so značilni za vgrajen LED svetlobni vir. Temu pa lahko dodamo še enostavno namestitev in priključitev na 230-V napetostno omrežje. Kdaj se boste prepustili vsem prednostim, ki jih ponujajo zunanje svetilke družine SLV?



TEHNIČNI PODATKI

Št. art.	1005157
Število različnih svetlobnih rež	2
IP koda	IP 65
Kategorija odpornosti proti udarcem	IK 05
Odpornost proti udaru	0.7 Joule
Montaža	Nadgradnja
Podrobnosti montaže	Stena
Primarna nazivna napetost	220-240V ~50/60Hz
Sekundarni tok / napetost	600 mA
Zaščitni razred	I
El. moč	24 W
minimalna temperatura okolja	-20 °C
maksimalna temperatura okolja	40 °C
Število svetilk pri LS B16A	7
Število svetilk na LS C16A	14
Raven zagonskega toka	15 A
Trajanje zagonskega toka	300 µs
Stroboskopski učinek (SVM)	0.02
Lumini	2800/3060 lm
Barvna temperatura	3000/4000 Kelvin
Kot sevanja	105 °
Barva	rjasta

Svetlobnega Vira

916469	
916472	

CRI	80
LXXBXX podatki	L70B50
Življenjska doba	50000 h
Risk Group	1
Širina	30 cm
Višina	11 cm
Globina	8.4 cm
Neto teža	1.673 kg
Bruto teža	1.915 kg
BIG WHITE Stran	741