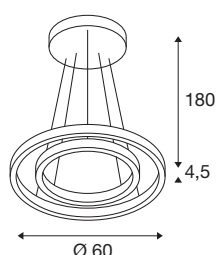




## ONE DOUBLE PHASE up/down

suspension laiton 35 W 2700/3000 K 130°



A la fois discrets et modernes, les luminaires de la famille ONE font sensation. A ceci s'ajoute un IRC élevé de plus de 90 pour une reproduction exceptionnelle des couleurs. Le luminaire nécessite peu d'entretien et est conçu aussi bien pour l'hôtellerie et la restauration que pour les espaces de vie aménagés avec goût. Découvrez ONE en action et laissez-vous convaincre par son effet lumineux agréable.



### INFORMATIONS TECHNIQUES

N° art.	1005178
Nombre de sorties lumineuses différentes	2
Montage	Apparent
Infos de montage	Plafond
Dimmable	Oui
Technologie du dimmage	Variateur en phase descendante
Tension nominale primaire	220-240V ~50/60Hz
Courant / tension secondaire	900 mA
Indice de protection	I
Wattage	35 W
Hauteur du courant d'appel	30 A
Durée du courant d'appel	45 µs
Effet stroboscopique (SVM)	0.12
Lumen	1230/1270 lm
Température de couleur	2700/3000 Kelvin
Angle faisceau	130 °
Coloris	laiton
CRI	90
Faisceau lumineux	direct - indirect
Hauteur	4.5 cm
Diamètre	60 cm
Long. du câble de suspension	180 cm

## Source Lumineuse

916489	
916535	

Poids net	3.343 kg
Poids brut	5.245 kg
BIG WHITE, page	189