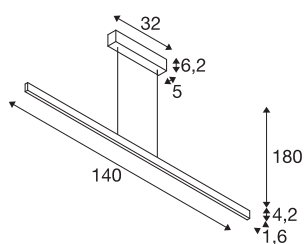




ONE LINEAR 100 PHASE up/down

suspension noire 24 W 2700/3000 K



Sobre, moderne et élégant, le design de la famille de luminaires ONE fait sensation. A ceci s'ajoute un IRC élevé de plus de 90 pour une reproduction naturelle des couleurs. Ainsi, le luminaire à faible entretien s'invite aussi bien dans les secteurs de l'hôtellerie et de la gastronomie que dans les espaces de vie. Quand vous laisserez-vous séduire par les avantages qu'offrent les luminaires intérieurs SLV?



INFORMATIONS TECHNIQUES

N° art.	1006185
Nombre de sorties lumineuses différentes	2
Montage	Apparent
Infos de montage	Plafond
Dimmable	Oui
Technologie du dimmage	Variateur en phase descendante
Tension nominale primaire	220-240V ~50/60Hz
Courant / tension secondaire	600 mA
Indice de protection	I
Wattage	24 W
Hauteur du courant d'appel	30 A
Durée du courant d'appel	40 µs
Effet stroboscopique (SVM)	0.03
Lumen	1250/1250 lm
Température de couleur	2700/3000 Kelvin
Coloris	noir
CRI	90
Longueur	104 cm
Largeur	1.6 cm
Hauteur	4.2 cm
Long. du câble de suspension	180 cm
Poids net	1.819 kg

Source Lumineuse

916536		Poids brut	2.463 kg
916622		BIG WHITE, page	191