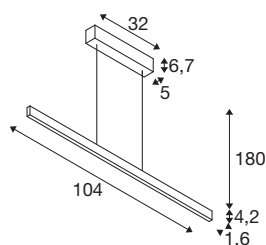




## ONE LINEAR 100 PHASE up/down

závěsné svítidlo mosaz 24 W 2700/3000 K



Střídmý a současně moderní design rodiny svítidel ONE k sobě strhne veškerou pozornost. Vysoká hodnota CRI nad 90 zaručuje věrné vykreslení barev. Elegantní svítidlo je určeno pro oblast gastronomie a hotelnictví nebo i pro obytné prostory. Kdy se i vy necháte přesvědčit přednostmi vnitřních svítidel SLV?



### TECHNICKÁ DATA

Č. výrobku	1006187
Počet různých výstupů světla	2
Montáž	Nástavba
Podrobnosti montáže	Strop
Stmívatelné	Áno
Technologie stmívání	Stmívač pro kapacitní zatížení
Primární jmenovité napětí	220-240V ~50/60Hz
Sekundární proud / napětí	600 mA
Třída ochrany	I
Příkon	24 W
Úroveň rozběhového proudu	30 A
Doba trvání rozběhového proudu	40 $\mu$ s
Stroboskopický efekt (SVM)	0.03
Lumen	1250/1250 lm
Teplota barvy světla	2700/3000 Kelvin
Barva	mosaz
CRI	90
Délka	104 cm
Šířka	1.6 cm
Výška	4.2 cm
Délka závěsu	180 cm
Hmotnost netto	1.807 kg

## Světelného Zdroje

916536		<b>Celková hmotnost</b>	2.445 kg
916622		<b>BIG WHITE strana</b>	191