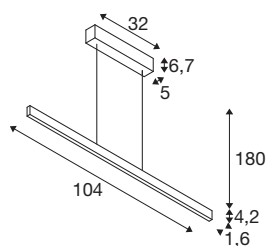




ONE LINEAR 100 PHASE up/down

suspension laiton 24 W 2700/3000 K



A la fois discrets et modernes, les luminaires de la famille ONE font sensation. Avec un IRC de plus de 90, le luminaire garantit une reproduction naturelle des couleurs. L'élégant luminaire est parfait pour la restauration et l'hôtellerie, mais aussi pour les espaces de vie. Quand vous laisserez-vous séduire par les avantages qu'offrent les luminaires intérieurs SLV?



INFORMATIONS TECHNIQUES

| | |
|--|--------------------------------|
| N° art. | 1006187 |
| Nombre de sorties lumineuses différentes | 2 |
| Montage | Apparent |
| Infos de montage | Plafond |
| Dimmable | Oui |
| Technologie du dimmage | Variateur en phase descendante |
| Tension nominale primaire | 220-240V ~50/60Hz |
| Courant / tension secondaire | 600 mA |
| Indice de protection | I |
| Wattage | 24 W |
| Hauteur du courant d'appel | 30 A |
| Durée du courant d'appel | 40 µs |
| Effet stroboscopique (SVM) | 0.03 |
| Lumen | 1250/1250 lm |
| Température de couleur | 2700/3000 Kelvin |
| Coloris | laiton |
| CRI | 90 |
| Longueur | 104 cm |
| Largeur | 1.6 cm |
| Hauteur | 4.2 cm |
| Long. du câble de suspension | 180 cm |
| Poids net | 1.807 kg |

Source Lumineuse

| | | | |
|--------|---|-----------------|----------|
| 916536 |  | Poids brut | 2.445 kg |
| 916622 |  | BIG WHITE, page | 191 |