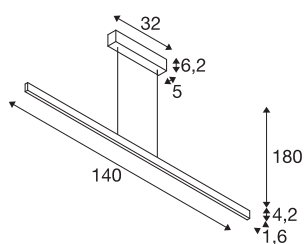


ONE LINEAR 140 PHASE up/down

suspension noire 35 W 2700/3000 K



A la fois discrets et modernes, les luminaires de la famille ONE font sensation. A ceci s'ajoute un IRC élevé de plus de 90 pour une reproduction naturelle des couleurs. Ainsi, le luminaire à faible entretien s'invite aussi bien dans les secteurs de l'hôtellerie et de la gastronomie que dans les espaces de vie. Quand vous laisserez-vous séduire par les avantages qu'offrent les luminaires intérieurs SLV?



INFORMATIONS TECHNIQUES

N° art.	1006188
Nombre de sorties lumineuses différentes	2
Montage	Apparent
Infos de montage	Plafond
Dimmable	Oui
Technologie du dimmage	Variateur en phase descendante
Tension nominale primaire	220-240V ~50/60Hz
Courant / tension secondaire	900 mA
Indice de protection	I
Wattage	35 W
Hauteur du courant d'appel	30 A
Durée du courant d'appel	45 µs
Effet stroboscopique (SVM)	0.1
Lumen	1810/1875 lm
Température de couleur	2700/3000 Kelvin
Coloris	noir
CRI	90
Longueur	140 cm
Largeur	1.6 cm
Hauteur	4.2 cm
Long. du câble de suspension	180 cm
Poids net	2.046 kg

Source Lumineuse

916377		Poids brut	2.778 kg
916598		BIG WHITE, page	191