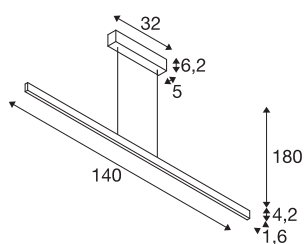


ONE LINEAR 140 PHASE up/down

pendelarmatuur zwart 35W 2700/3000K



Strak en modern tegelijk, de armaturen van de ONE familie trekken alle blikken naar zich toe. Daarbij komt nog de hoge CRI van meer dan 980 voor natuurgetrouwe kleurweergave. De onderhoudsarme armatuur is even geschikt voor hotels en restaurants als voor woonruimtes. Wanneer laat u zich inspireren door de voordelen van SLV indoor-verlichting?



TECHNISCHE GEGEVENS

Art.nr.	1006188
Aantal verschillende lichtopeningen	2
Montage	opbouw
Montagebeschrijving	plafond
dimbaar	Ja
Dimtechnologie	faseafsnijding
Primaire nominale spanning	220-240V ~50/60Hz
Secundaire stroom/spanning	900 mA
Beschermingsklasse	I
Wattage	35 W
Niveau van inschakelstroom	30 A
Duur van inschakelstroom	45 μ s
Stroboscopisch effect (SVM)	0.1
Lumen	1810/1875 lm
Lichtkleurtemperatuur	2700/3000 Kelvin
Kleur	zwart
CRI	90
Lengte	140 cm
Breedte	1.6 cm
Hoogte	4.2 cm
Pendellengte	180 cm
Nettogewicht	2.046 kg

Lichtbron

916377		Brutogewicht	2.778 kg
916598		BIG WHITE pagina	191