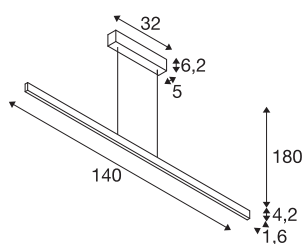


ONE LINEAR 140 PHASE up/down

suspension blanche 35 W 2700/3000 K



Sobre, moderne et élégant, le design de la famille de luminaires ONE fait sensation. L'IRC élevé de plus de 90 assure une reproduction naturelle des couleurs. Le luminaire nécessite peu d'entretien et est conçu aussi bien pour l'hôtellerie et la restauration que pour les espaces de vie aménagés avec goût. Quand vous laisserez-vous séduire par les avantages qu'offrent les luminaires intérieurs SLV?



INFORMATIONS TECHNIQUES

N° art.	1006189
Nombre de sorties lumineuses différentes	2
Montage	Apparent
Infos de montage	Plafond
Dimmable	Oui
Technologie du dimmage	Variateur en phase descendante
Tension nominale primaire	220-240V ~50/60Hz
Courant / tension secondaire	900 mA
Indice de protection	I
Wattage	35 W
Hauteur du courant d'appel	30 A
Durée du courant d'appel	45 µs
Effet stroboscopique (SVM)	0.1
Lumen	1810/1875 lm
Température de couleur	2700/3000 Kelvin
Coloris	blanc
CRI	90
Longueur	140 cm
Largeur	1.6 cm
Hauteur	4.2 cm
Long. du câble de suspension	180 cm
Poids net	2.119 kg

Source Lumineuse

916377		Poids brut	2.929 kg
916598		BIG WHITE, page	191