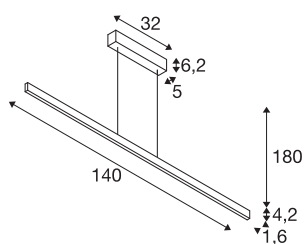




ONE LINEAR 140 PHASE up/down

taklampa vit 35W 2700/3000K

Med sin minimalistiska, moderna och eleganta design drar lampfamiljen ONE allas blickar till sig. En hög CRI på över 90 säkerställer en verklighetstrogen färgåtergivning. Den kräver inte mycket underhåll och är som gjord för hotell- och restaurangbranschen, lika väl som för elegant inredda bostadsutrymmen. När tänker du låta dig inspireras av förelarna med SLV indoor-belysning?



Art. Nej.	1006189
Antal olika ljusuttag	2
Monteringsdetaljer	Utanpåliggande
Monteringsdetaljer	Tak
Teknik för dimning	Bakkant
Antal genomgående ledningar	20
Primär nominell spänning	220-240V ~50/60Hz
Sekundär ström/spänning	900 mA
Skyddsklass	I
Watt	35 W
Nivå för inkopplingsström	30 A
Inkopplingsströmmens varaktighet	45 µs
Stroboskopisk effekt (SVM)	0.1
Lumen	1810/1875 lm
Ljusets färgtemperatur	2700/3000 Kelvin
Färg	matt vit
CRI	90
Längd	140 cm
Bredd	1.6 cm
höjd	4.2 cm
Pendelns längd	180 cm
Netto vikt	2.058 kg

916377	 An energy label icon consisting of a vertical rectangle with 'A' at the top, '1' in the middle, and 'G' at the bottom, followed by a red arrow pointing right with the letter 'F' inside.
916598	 An energy label icon consisting of a vertical rectangle with 'A' at the top, '1' in the middle, and 'G' at the bottom, followed by a red arrow pointing right with the letter 'F' inside.

Bruttovikt	2.862 kg
BIG WHITE Seite	191