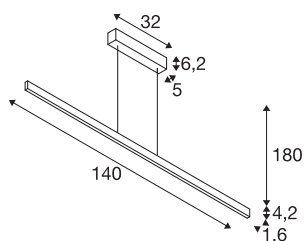


ONE LINEAR 140 PHASE up/down

pendel messing 35 W 2700/3000 K



Det forenklete, moderne og elegante designet til armaturserien ONE trekker alles blikk til seg. Med en CRI på over 90 sørger den for en naturtro fargegjengivelse. Samtidig krever armaturen lite vedlikehold og egner seg like godt både for hoteller, restauranter og boligværrelser. Opplev ONE i bruk og bli overbevist av en fin lysopplevelse.



TEKNISKE DATA

Art.nr.	1006190
EL nummer	3248655
Antall ulike lysuttak	2
Montering	Utenpåliggende montering
Montering detaljer	Tak
Kan dimmes	Ja
Dimmeteknologi	Faseavsnitt
Primær merkespenning	220-240V ~50/60Hz
Sekundær strøm / spenning	900 mA
Kapslingsgrad	I
Systemeffekt	35 W
Høy innkoblingsstrøm	30 A
Varighet innkoblingsstrøm	45 µs
Strobeffekt (SVM)	0.1
Lysytelse	1810/1875 lm
Lysfargetemperatur	2700/3000 Kelvin
Farge	messing
CRI	90
Lengde	140 cm
Bredde	1.6 cm
Høyde	4.2 cm
pendellengde	180 cm

Lyskilde

916377		Nettovekt	2.02 kg
916598		Bruttovekt	2.736 kg
		BIG WHITE side	191