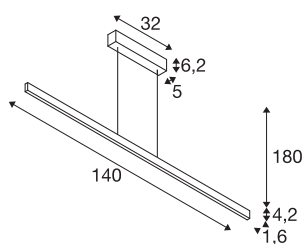


ONE LINEAR 140 PHASE up/down

pendelarmatuur messing 35W 2700/3000K



Gereduceerd, modern en elegant, het design van de armatuurfamilie ONE trekt alle blikken naar zich toe. Met een CRI van meer dan 90 zorgt hij voor een natuurlijke kleurweergave. De onderhoudsarme armatuur is even geschikt voor hotels en restaurants als voor woonruimtes. Ervaar ONE in actie en overtuig uzelf van een geslaagde verlichtingservaring.



TECHNISCHE GEGEVENS

Art.nr.	1006190
Aantal verschillende lichtopeningen	2
Montage	opbouw
Montagebeschrijving	plafond
dimbaar	Ja
Dimtechnologie	faseafsnijding
Primaire nominale spanning	220-240V ~50/60Hz
Secundaire stroom/spanning	900 mA
Beschermingsklasse	I
Wattage	35 W
Niveau van inschakelstroom	30 A
Duur van inschakelstroom	45 μ s
Stroboscopisch effect (SVM)	0.1
Lumen	1810/1875 lm
Lichtkleurtemperatuur	2700/3000 Kelvin
Kleur	messing
CRI	90
Lengte	140 cm
Breedte	1.6 cm
Hoogte	4.2 cm
Pendellengte	180 cm
Nettogewicht	2.02 kg

Lichtbron

916377		Brutogewicht	2.736 kg
916598		BIG WHITE pagina	191