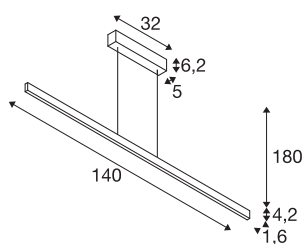


## ONE LINEAR 140 PHASE up/down

oprawa wisząca mosiężna, 35 W 2700/3000 K



Powściągliwy, nowoczesny i elegancki design serii lamp ONE zdecydowanie przykuwa uwagę. Współczynnik CRI ponad 90 zapewnia naturalne odwzorowanie kolorów. Ta łatwa w utrzymaniu lampa nadaje się zarówno do hoteli i restauracji, jak i do pomieszczeń mieszkalnych. Zobacz lampę ONE w akcji i przekonaj się na własne oczy, jak udane oświetlenie potrafi ona stworzyć.



### DANE TECHNICZNE

Nr artykułu	1006190
Różne wyjścia światła	2
Montaż	Wersja natynkowa
Szczegóły dotyczące montażu	Wersja sufitowa
Ściemnialna	Tak
Technologia ściemniania	Fazowe sterowane malejąco
Pierwotne napięcie znamionowe	220-240V ~50/60Hz
Prąd / napięcie wtórny	900 mA
Klasy ochrony	I
Wydajność	35 W
Poziom prądu rozruchowego	30 A
Czas trwania prądu rozruchowego	45 $\mu$ s
Efekt stroboskopowy (SVM)	0.1
Strumień świetlny	1810/1875 lm
Temperatura barwy światła	2700/3000 Kelvin
Kolor	mosiędz
CRI	90
Długość	140 cm
Szerokość	1.6 cm
Wysokość	4.2 cm
Długość zwisu	180 cm
Waga netto	2.02 kg

## Źródła światła

916377		<b>Waga brutto</b>	2.736 kg
916598		<b>Strona BIG WHITE</b>	191