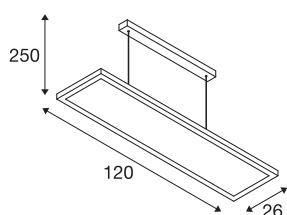




## WORKLIGHT PD

sospensione argento 57W 5000lm 4000K CRI80 80°  
DALI



La WORKLIGHT PD in argento soddisfa tutte le esigenze per l'illuminazione moderna della postazione di lavoro. Con lampadina a LED incassata, 5000 lumen,  $UGR \leq 19$  e 4000 Kelvin, la sospensione realizzata in alluminio genera una luce bianca neutra, ideale per una maggiore produttività. L'apparecchio è già dotato di cavi di sospensione e rosone a plafone, pertanto è pronto per il collegamento diretto alla rete elettrica da 200 Volt. Grazie alle 50.000 ore di autonomia, i LED offrono anche il massimo della sostenibilità.



## DATI TECNICI

Articolo	1006345
Numero di diverse finestre	2
Codice IP	IP 20
Classe di resistenza all'urto	IK 02
Resistenza all'urto	0.2 Joule
Montaggio	Superficie
Dettagli di montaggio	Soffitto
Dimmerabile	Sì
Tecnologia del dimmering	DALI
Tensione nominale primaria	200-240V ~50/60Hz
Corrente / tensione secondaria	1550 mA
Classe isolamento	I
Wattaggio	57 W
Temperatura ambiente minima	-20 °C
Temperatura ambiente massima	45 °C
Livello di corrente di spunto	5.1 A
Durata della corrente di spunto	148 $\mu$ s
Temperatura del vetro (emissione di luce)	40 °C
Effetto stroboscopico (SVM)	0.01
Lumen	5000 lm
Temperatura colore	4000 Kelvin
Angolo di emissione	80 °

## Sorgente Luminosa

916322	
916564	

Colore	argento
CRI	80
UGR $\leq$	19
Dati LXXBXX	L80B10
Durata	50000 h
Risk Group	0
Lunghezza	120 cm
Larghezza	26 cm
Altezza	3 cm
Lunghezza sospensione	250 cm
Peso netto	5.8 kg
Peso lordo	6.206 kg
BIG WHITE pagina	288