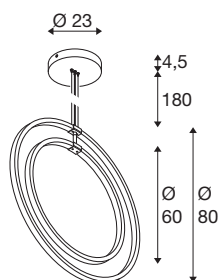




## ONE VERTICAL PD

suspension, 180 cm, 2700/3000 K, PHASE, noir



Élégance et technologie moderne en un. ONE VERTICAL PD PHASE est doté d'un extraordinaire design : ses anneaux de différentes tailles disposés à la verticale s'entrelacent astucieusement pour attirer tous les regards dans la pièce. Avec un IRC>90 et une couleur de lumière au choix de 2700 K ou 3000 K (commutateur CCT), la suspension LED offre une lumière de qualité. La fonction de réglage de l'intensité crée en outre l'atmosphère souhaitée dans chaque pièce, idéal pour les espaces de vie privés et projets plus petits. En tant que membre de la famille ONE, ONE VERTICAL PD PHASE s'intègre parfaitement aux tendances actuelles en matière de design.



## INFORMATIONS TECHNIQUES

N° art.	1008002
Code IP	IP20
Montage	Apparent
Infos de montage	Plafond
Dimmable	Oui
Technologie du dimmage	Variateur en phase ascendante, Variateur en phase descendante
Tension nominale primaire	220-240V ~50/60Hz
Courant / tension secondaire	1050 mA
Indice de protection	I
Wattage	40 W
Température ambiante min.	-25 °C
Température ambiante max.	45 °C
Nombre de luminaires sur LS B16A	57
Nombre de luminaires sur LS C16A	57
Hauteur du courant d'appel	5 A
Durée du courant d'appel	100 µs
Effet stroboscopique (SVM)	0.4
Lumen	2400/2550 lm
Température de couleur	2700/3000 Kelvin
Coloris	noir
CRI	90
Caractéristiques LXXBXX	L80B10

## Source Lumineuse

1907084	
1907085	

Durée de vie	50000 h
Risk Group	1
Hauteur	3 cm
Diamètre	80 cm
Long. du câble de suspension	180 cm
Poids net	3.23 kg
Poids brut	3.456 kg