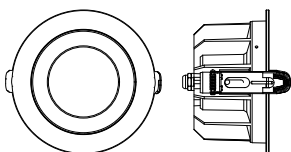
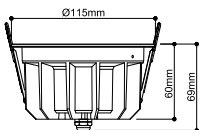




## DOWNLIGHT P

115 18 WM 830 60 ML DALI WH IP54


Unauffällig und universell einsetzbar: Die UNIVERSAL DOWNLIGHT PHASE Einbauleuchte erzeugt mit ihrem engen Abstrahlwinkel von 38 Grad ein zielgerichtetes Licht. Dabei ist sie dank Schutzart IP 65 vor jedem Wetter und sogar Strahlwasser geschützt. Via CCT-Switch ist die Lichtfarbtemperatur vor der Installation wählbar (2700/3000/4000/6500 K). Eine naturgetreue Farbwiedergabe wird durch den CRI über 90 erreicht. Und durch die Quick Connector Box ist das Downlight auch noch schnell und einfach installiert. Nutzen Sie auch den separat erhältlichen Dekoring, der in Weiß, Schwarz, Gold oder Chrom verfügbar ist.



## TECHNISCHE DATEN

Art. Nr.	1011296
IP Code	IP20/IP54
Schlagfestigkeitsklasse	IK 08
Dimmbar	Ja
Technologie der Dimmung	DALI
Primäre Nennspannung	220-240V ~50/60 Hz
Sekundär Strom / Spannung	300-450 mA
Schutzklasse	II
Wattage	11 W
minimale Umgebungstemperatur	-20 °C
maximale Umgebungstemperatur	40 °C
Anzahl Leuchten an LS B16A	36
Anzahl Leuchten an LS C16A	60
Höhe Einschaltstrom	7.9 A
Dauer Einschaltstrom	2.6 µs
Lumen	640 / 3630 lm
Lichtfarbtemperatur	3000 Kelvin
Abstrahlwinkel	60 °
Farbe	weiss
CRI	80
Tiefe	6.9 cm
Durchmesser	11.5 cm

## Lichtquelle

2545066		<b>Nettogewicht</b>	0.52 kg
		<b>Bruttogewicht</b>	0.6 kg