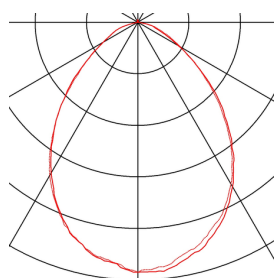
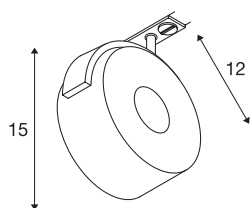




KALU TRACK

spot para barra conductora monofásica de alta tensión, led, 3000 K, blanco, incl. adaptador monofásico


Proyector giratorio y orientable KALU TRACK con adaptador adecuado para el sistema de carriles conductores monofásicos de alta tensión. Diseñado como ampliación de la popular serie KALU, este proyector de carril retoma el diseño de la familia de productos. Gracias al módulo led incorporado se garantiza un alto equivalente luminoso con un bajo consumo de energía. Para satisfacer todas las necesidades de iluminación, están disponibles de manera alternativa versiones con un casquillo G53, así como un casquillo GX53 para sistemas monofásicos y trifásicos. Esta luminaria contiene ledes incorporados.



Datos técnicos

Art. N.º	143731
Número de salidas de luz diferentes	1
Giratoria u orientable	Giratoria y orientable
Código IP	IP 20
Montaje	Superficie
Detalles de montaje	Techo, Carril techo, Carril pared, Pared
Dimerizable	Sí
Tecnología de regulación	Corte de fase inicial, Corte de fase final
Voltaje nominal primario	220-240V ~50/60Hz
Clase de protección	II
Potencia	13 W
Temperatura ambiente mínima	-20 °C
Temperatura ambiente máxima	35 °C
Nivel de corriente de entrada	3 A
Duración de la corriente de entrada	10 µs
Flujo luminoso	970 lm
Temperatura del color de la luz	3000 Kelvin
Semiángulo de dispersión	95 °
Color	blanco
IRC	80
Datos LXXBXX	L70B50
Vida útil	25000 h

Fuente de luz

703130		Salida de la luz	directamente
		Longitud	12 cm
		Altura	15 cm
		Diámetro	10.5 cm
		Peso neto	0.454 kg
		Peso bruto	0.543 kg
		Página BIG WHITE	484