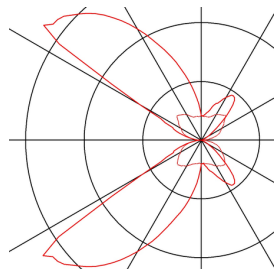
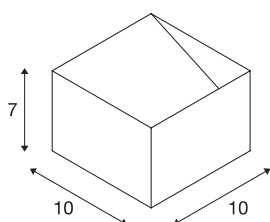




## LOGS IN

**luminária de parede, LED, 3000K, angular, branco, incl. unidade de alimentação LED**


A luminária de montagem saliente na parede marcante LED UP/DOWN LOGS IN dispõe de um COB LED altamente moderno e de elevada potência, que emite a sua luz branca quente indiretamente. É, assim, excelente para a iluminação não ofuscante de escadas, entradas e salas. Através da unidade de controlo de corrente constante integrada na roseta, a ligação elétrica pode ser feita diretamente a uma tensão de rede de 230V.



## DADOS TÉCNICOS

Ref. n.º	151321
IP Code	IP 20
Montagem	Montagem à superfície
Pormenores da montagem	Parede
Tensão nominal primária	100-240V ~50/60Hz
Corrente / Tensão secundária	500 mA
Classe de proteção	I
Potência	6 W
Nível de corrente de irrupção	4.5 A
Duração da corrente de irrupção	30 µs
Efeito estroboscópico (SVM)	0.1
Lúmen	470 lm
Temperatura de cor da luz	3000 Kelvin
Cor	branco
CRI	90
Dados LXXBXX	L70B50
Vida útil	30000 h
Saída de luz	direto-indireto
Largura	10 cm
Altura	7 cm
Profundidade	10 cm
Peso líquido	0.502 kg

## Fonte de luz

916523		<b>Peso bruto</b>	0.608 kg
		<b>Página BIG WHITE</b>	196