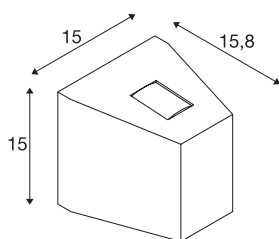




Applique outdoor OU-T-BEAM

LED, 3000 K, faisceau vers le haut/projecteur vers le bas, gris argenté, IP44



Disponible avec une ou deux lampes, l'applique LED de la série OUT BEAM a été conçue spécialement pour un éclairage architectural et d'accentuation. Les deux sources de lumière en vis-à-vis, recouvertes d'une plaque en verre, émettent soit un faisceau lumineux large, soit un faisceau lumineux étroit et créent cet effet particulier du up/down. L'indice de protection IP44 signifie que ce luminaire peut être placé à l'extérieur. Le raccordement électrique de la lampe se fait directement au réseau 230 V au moyen du driver LED incorporé. La série OUT BEAM comporte également des appliques pour ampoules halogènes.



INFORMATIONS TECHNIQUES

N° art.	229664
Nombre de sorties lumineuses différentes	2
Code IP	IP 44
Classe de résistance aux chocs	IK 03
Montage	Apparent
Infos de montage	Mur
Tension nominale primaire	220-240V ~50/60Hz
Courant / tension secondaire	500 mA
Indice de protection	I
Wattage	18 W
Température ambiante min.	-20 °C
Température ambiante max.	35 °C
Effet stroboscopique (SVM)	0.01
Lumen	740 lm
Température de couleur	3000 Kelvin
Angle faisceau	80 °
Coloris	gris
CRI	80
Caractéristiques LXXBXX	L70B50
Durée de vie	25000 h
Faisceau lumineux	direct-indirect
Largeur	15 cm

Source Lumineuse

916409	
916416	

Hauteur	15 cm
Profondeur	15.8 cm
Poids net	1.539 kg
Poids brut	1.751 kg
BIG WHITE, page	775