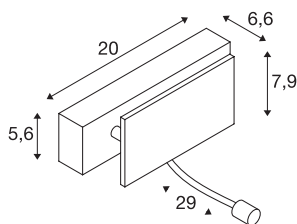




MANA

Wandleuchte, Spot, LED, 3000K, weiß/chrom, B/H/T 20/7,9/6,6 cm exkl. Abdeckung



Die weiße MANA LED Wandleuchte Spot aus unserem MIX & MATCH Leuchtensystem ermöglicht eine individuelle Zusammenstellung mit MANA Leuchtschirmen. Die verbaute LED-Lampe im Schwenkarm sorgt für eine gezielte Ausleuchtung. Bedingt durch die Dim-to-Warm Funktion kann die Lichtstimmung ganz nach Wunsch unkompliziert eingestellt/gedimmt werden. Diese Leuchte enthält eingebaute LED-Lampen. Leuchtschirme müssen separat bestellt werden!



TECHNISCHE DATEN

Art. Nr.	1000615
Anzahl unterschiedliche Lichtauslässe	2
Dreh- oder Schwenkbar	rotary bar and tiltable
IP Code	IP 20
Montage	Aufbau
Montagedetails	Wand
Primäre Nennspannung	220-240V ~50/60Hz
Sekundär Strom / Spannung	350/500 mA
Schutzklasse	I
Wattage	11 W
Höhe Einschaltstrom	4.7 A
Dauer Einschaltstrom	30 µs
Stroboskop-Effekt (SVM)	0.01
Lumen	730 lm
Lichtfarbtemperatur	3000 Kelvin
Abstrahlwinkel	30 °
Farbe	weiß
CRI	80
LXXBXX Daten	L70B50
Lebensdauer	30000 h
Breite	20 cm
Höhe	7.9 cm

Lichtquelle

916381	
1100374	

Zubehör

1000623	MANA , Leuchtschirm, Aluminium, weiß, L/H/T 29/9,5/7 cm
1000825	MANA , Leuchtschirm B/H/T 30,9/9,5/7,4 cm, Gips, weiß
1000621	MANA , Leuchtschirm, Holz, grau/braun, L/H/T 29/9,5/7 cm
1000624	MANA , Leuchtschirm, Aluminium, aluminium poliert, L/H/T 29/9,5/7 cm

Tiefe	6.6 cm
Nettogewicht	0.734 kg
Bruttogewicht	1.126 kg
BIG WHITE Seite	353