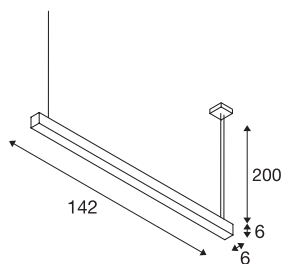




Q-LINE®

Pendelleuchte, dimmbar, 1500mm, schwarz



Die Q-LINE DALI Wandleuchte ist wahlweise verfügbar mit weißem, schwarzem oder silbergrauem Leuchtengehäuse ausgestattet. Ein unterseitig angebrachter Diffusor aus Acrylglas steht für blendfreie Beleuchtungseigenschaften. Die integrierten warmweißen LEDs sorgen für einen Output von 3200 lm. Aufgrund des Dalı dimmbaren LED-Treibers ist die Leuchte direkt anschlussfertig für 230 Volt Netzspannung.



TECHNISCHE DATEN

Art. Nr.	1001309
Anzahl unterschiedliche Lichtauslässe	1
IP Code	IP 20
Montage	Aufbau
Montagedetails	Decke
Dimmbar	Ja
Technologie der Dimmung	DALI 2
Primäre Nennspannung	220-240V ~50/60Hz
Sekundär Strom / Spannung	700 mA
Schutzklasse	I
Wattage	47 W
Bemessungs-Bereitschaftsleistung	0.16 W
Anzahl Leuchten an LS B16A	14
Anzahl Leuchten an LS C16A	23
Höhe Einschaltstrom	40 A
Dauer Einschaltstrom	178 µs
Temperatur am Glas (Lichtaustritt)	45 °C
Stroboskop-Effekt (SVM)	0.4
Lumen	3700 lm
Lichtfarbtemperatur	3000 Kelvin
Abstrahlwinkel	120 °
Farbe	schwarz

Lichtquelle

916631	
916371	

CRI	80
UGR \leq	28
LXXBXX Daten	L70B50
Lebensdauer	30000 h
Lichtstärkeverteilung	axensymmetrisch
Lichtaustritt	direkt
Länge	142 cm
Breite	6 cm
Höhe	6 cm
Pendellänge	200 cm
Nettogewicht	3.525 kg
Bruttogewicht	4.179 kg
BIG WHITE Seite	293