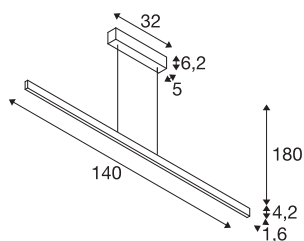




ONE LINEAR 100 PHASE up/down

oprawa wisząca biała, 24 W 2700/3000



Nowoczesny design serii lamp ONE zdecydowanie przyciąga uwagę. Do tego dochodzi wysoki współczynnik CRI ponad 90, który zapewnia optymalne odwzorowanie kolorów. Ta elegancka lampa jest wprost stworzona do gastronomii, hoteli, a nawet pomieszczeń mieszkalnych. Doświadcz oświetlenia marki SLV, która od 40 lat jest niezawodnym partnerem w zakresie wszelkiego rodzaju oświetlenia wewnętrznego.



DANE TECHNICZNE

Nr artykułu	1006186
Różne wyjścia światła	2
Montaż	Wersja natynkowa
Szczegóły dotyczące montażu	Wersja sufitowa
Ściemnialna	Tak
Technologia ściemniania	Fazowe sterowane malejąco
Pierwotne napięcie znamionowe	220-240V ~50/60Hz
Prąd / napięcie wtórny	600 mA
Klasy ochrony	I
Wydajność	24 W
Poziom prądu rozruchowego	30 A
Czas trwania prądu rozruchowego	40 μ s
Efekt stroboskopowy (SVM)	0.03
Strumień świetlny	1250/1250 lm
Temperatura barwy światła	2700/3000 Kelvin
Kolor	biały
CRI	90
Długość	104 cm
Szerokość	1.6 cm
Wysokość	4.2 cm
Długość zwisu	180 cm
Waga netto	1.836 kg

Źródła światła

916536		Waga brutto	2.475 kg
916622		Strona BIG WHITE	191