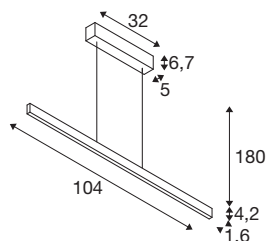




ONE LINEAR 100

Pendelleuchte messing 24W 2700/3000K



Reduziert und modern zugleich ziehen die Leuchten der ONE Familie alle Blicke auf sich. Mit einem CRI über 90 sorgt sie für eine natürliche Farbwiedergabe. Dabei ist die elegante Leuchte für die Gastronomie und Hotellerie oder auch Wohnräume wie gemacht. Wann lassen Sie sich von den Vorteilen der SLV Indoor-Leuchten begeistern?



TECHNISCHE DATEN

| | |
|---------------------------------------|-------------------|
| Art. Nr. | 1006187 |
| Anzahl unterschiedliche Lichtauslässe | 2 |
| Montage | Aufbau |
| Montagedetails | Decke |
| Dimmbar | Ja |
| Technologie der Dimmung | Phasenabschnitt |
| Primäre Nennspannung | 220-240V ~50/60Hz |
| Sekundär Strom / Spannung | 600 mA |
| Schutzklasse | I |
| Wattage | 24 W |
| Höhe Einschaltstrom | 30 A |
| Dauer Einschaltstrom | 40 µs |
| Stroboskop-Effekt (SVM) | 0.03 |
| Lumen | 1250/1250 lm |
| Lichtfarbtemperatur | 2700/3000 Kelvin |
| Farbe | messing |
| CRI | 90 |
| Länge | 104 cm |
| Breite | 1.6 cm |
| Höhe | 4.2 cm |
| Pendellänge | 180 cm |
| Nettogewicht | 1.807 kg |

Lichtquelle

| | | | |
|--------|-----------------------------------------------------------------------------------|------------------------|----------|
| 916536 |  | Bruttogewicht | 2.445 kg |
| 916622 |  | BIG WHITE Seite | 191 |