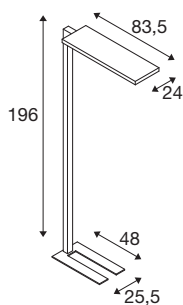




WORKLIGHT PRO

Stehleuchte, 100W, 4000K, Touch, grau



Die neue WORKLIGHT PRO steht für High-Performance am Arbeitsplatz: Die Stehleuchte ist optimal auf die aktualisierte DIN EN 12464:2021 abgestimmt. Dabei bietet sie mit ihrer blendfreien ($UGR < 14$) Lichtausbeute von 130 lm/W, einer Farbtemperatur von 4000K und verbesserten indirekten Lichtleistung alles, was es fürs ergonomische Arbeiten braucht. Dazu kommen die Dimmbarkeit, Tageslichtsteuerung, der Bewegungssensor und lange Lebensdauer (L80/B10 50.000h), die die Office-Standleuchte zu dem machen, was sie ist: Ein treuer SLV Kollege, der die eigene Produktivität unterstützt.



TECHNISCHE DATEN

Art. Nr.	1007464
Anzahl unterschiedliche Lichtauslässe	2
IP Code	IP 20
Schlagfestigkeitsklasse	IK 03
Schlagfestigkeit	0.35 Joule
Montage	Mobil
Dimmbar	Ja
Technologie der Dimmung	Touch
Primäre Nennspannung	200-240V ~50/60Hz
Sekundär Strom / Spannung	48 V
Schutzklasse	I
Wattage	100 W
minimale Umgebungstemperatur	-20 °C
maximale Umgebungstemperatur	45 °C
Anzahl Leuchten an LS B16A	7
Anzahl Leuchten an LS C16A	12
Höhe Einschaltstrom	46 A
Dauer Einschaltstrom	280 μ s
Stroboskop-Effekt (SVM)	0.4
Lumen	13000 lm
Lichtfarbtemperatur	4000 Kelvin
Abstrahlwinkel	75 °

Lichtquelle

1807475	
1807479	

Farbe	grau
CRI	80
UGR \leq	14
LXXBXX Daten	L80B10
Lebensdauer	50000 h
Risikogruppe	0
Länge	83.5 cm
Breite	24 cm
Höhe	196 cm
Nettogewicht	14.1 kg
Bruttogewicht	15.087 kg
BIG WHITE Seite	444