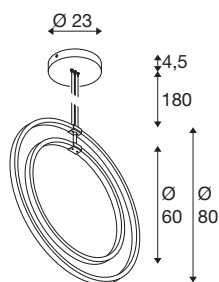




## ONE VERTICAL PD

Pendelleuchte, 180cm, 2700/3000K, PHASE, messing



Eleganz trifft auf moderne Technologie. ONE VERTICAL PD PHASE präsentiert sich in einem außergewöhnlichen Design: die vertikal angeordneten Ringe unterschiedlicher Größe greifen kunstvoll ineinander und schaffen einen außergewöhnlichen Hingucker im Raum. Mit einem CRI>90 und der wählbaren Lichtfarbe von 2700K oder 3000K (CC-T-Switch), bietet die LED-Pendelleuchte hochwertiges Licht. Die Dimmfunktion verleiht jedem Raum die gewünschte Atmosphäre, ideal für private Wohnräume und kleinere Projekte. Als Teil der ONE Familie fügt sich ONE VERTICAL PD PHASE nahtlos in aktuelle Design-Trends ein.



## TECHNISCHE DATEN

Art. Nr.	1008004
IP Code	IP20
Montage	Aufbau
Montagedetails	Decke
Dimmbar	Ja
Technologie der Dimmung	Phasenanschnitt, Phasenabschnitt
Primäre Nennspannung	220-240V ~50/60Hz
Sekundär Strom / Spannung	1050 mA
Schutzklasse	I
Wattage	40 W
minimale Umgebungstemperatur	-25 °C
maximale Umgebungstemperatur	45 °C
Anzahl Leuchten an LS B16A	57
Anzahl Leuchten an LS C16A	57
Höhe Einschaltstrom	5 A
Dauer Einschaltstrom	100 µs
Stroboskop-Effekt (SVM)	0.4
Lumen	2400/2550 lm
Lichtfarbtemperatur	2700/3000 Kelvin
Farbe	schwarz
CRI	90
LXXBXX Daten	L80B10

## Lichtquelle

1907084	
1907085	

<b>Lebensdauer</b>	50000 h
<b>Risikogruppe</b>	1
<b>Höhe</b>	3 cm
<b>Durchmesser</b>	80 cm
<b>Pendellänge</b>	180 cm
<b>Nettogewicht</b>	3.23 kg
<b>Bruttogewicht</b>	3.456 kg