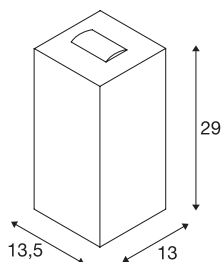




BIG THEO WALL

lampa ścienna outdoor, dwupunktowa, LED, 3000K, Flood down/Beam up, srebrnoszara S/W/G 13/29/13,5 cm



Lampa ścienna BIG THEO WALL Flood down/Beam up LED jest wykonana z aluminium i szkła. Dzięki dwóm diodom LED, zamontowana lampa generuje dwa różne stożki świetlne (górny wylot światła: wiązka wąska, dolny wylot światła: wiązka szeroka). Dzięki stopniowi ochrony IP44 nadaje się do użytku na zewnątrz. Dostępna w kilku wersjach kolorystycznych lampę podłącza się bezpośrednio do napięcia sieciowego 230 V dzięki zintegrowanemu zasilaczowi LED. Seria BIG THEO obejmuje także odpowiednie lampy ścienne i sufitowe, dzięki czemu ma uniwersalne zastosowanie. Ta lampa zawiera wbudowane źródła światła LED.



DANE TECHNICZNE

Nr artykułu	234515
Różne wyjścia światła	2
Kod IP	IP 44
Klasa odporności na uderzenia	IK 02
Odporność na uderzenia	0.2 Joule
Montaż	Wersja natynkowa
Szczegóły dotyczące montażu	Wersja ścienna
Pierwotne napięcie znamionowe	220-240V ~50/60Hz
Prąd / napięcie wtórny	500 mA
Klasy ochrony	I
Wydajność	29 W
Temperatura otoczenia	-20 °C
Temperatura otoczenia	45 °C
Poziom prądu rozruchowego	30 A
Czas trwania prądu rozruchowego	45 μs
Efekt stroboskopowy (SVM)	0.03
Strumień świetlny	2130 lm
Temperatura barwy światła	3000 Kelvin
Kąt połowiczny rozpraszania	24 °
Kolor	antracyt
CRI	80
Dane LXXBXX	L70B50

Źródła światła

916394	
916416	

Okres użytkowania	25000 h
Emisja światła	Bezpośredni - pośredni
Szerokość	13 cm
Wysokość	29 cm
Głębokość	13.5 cm
Waga netto	2.428 kg
Waga brutto	2.644 kg
Strona BIG WHITE	735